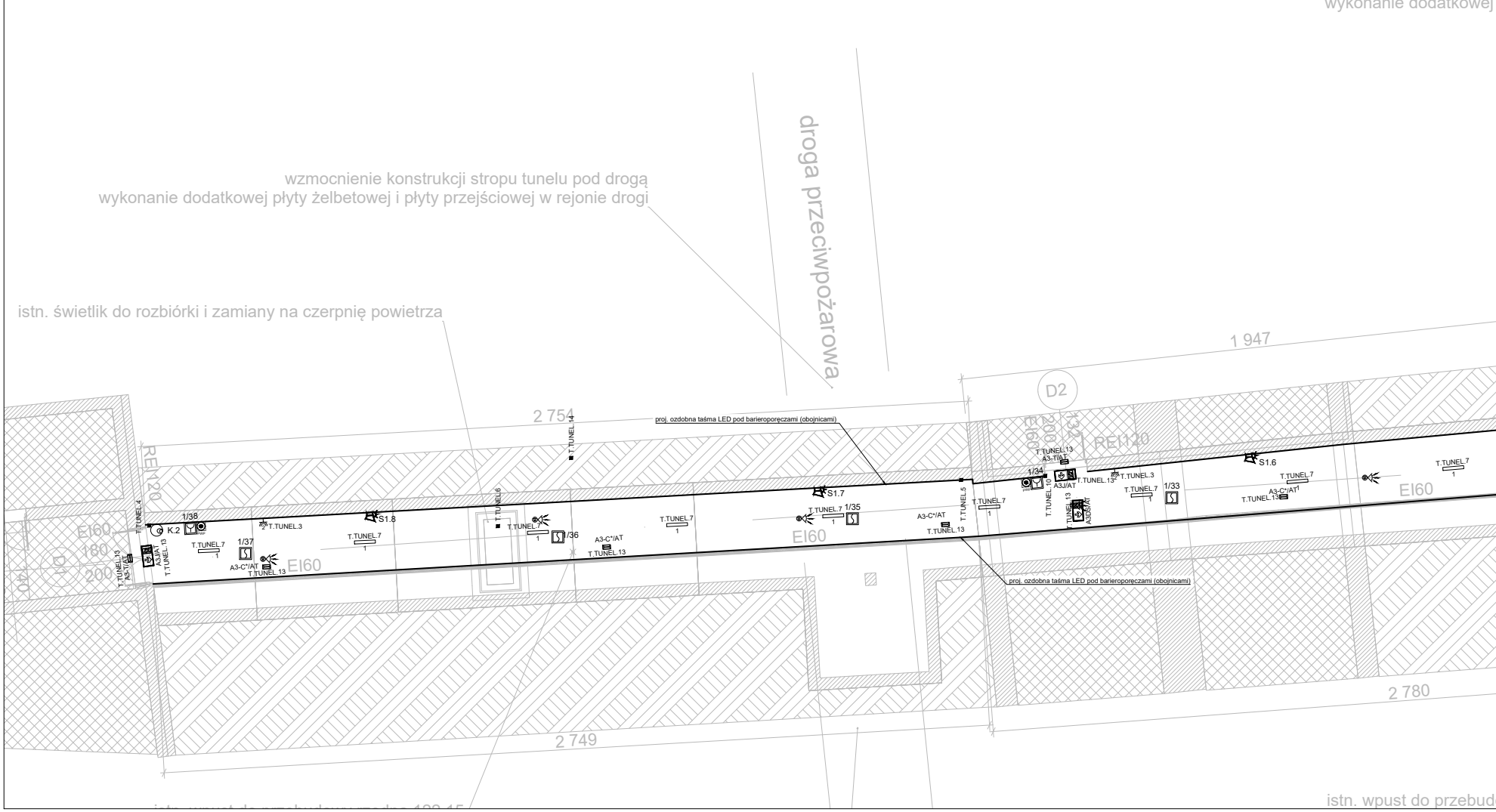
wykonanie dodatkowej
droga przeciwpożarowa
wzmocnienie konstrukcji stropu tunelu pod drogą
wykonanie dodatkowej płyty żelbetowej i płyty przejściowej w rejonie drogi
istn. świetlik do rozbiórki i zamiany na czerpnię powietrza
1 947
D2
2 754
proj. ozdobna taśma LED pod barieroporęczami (obojnicami)
T.TUNEL.14
200
EI60
132
REI120
T.TUNEL.13
A3-T/AT
S1.6
T.TUNEL.7
1
REI120
1/34
A3J/AT
T.TUNEL.13
T.TUNEL.3
T.TUNEL.7
1
1/33
A3-C*/AT
T.TUNEL.13
EI60
T.TUNEL.10
T.TUNEL.13
A3DS/AT
S1.7
T.TUNEL.5
T.TUNEL.7
1
T.TUNEL.7
1
1/35
A3-C*/AT
T.TUNEL.13
T.TUNEL.6
T.TUNEL.7
1
1/36
T.TUNEL.7
1
A3-C*/AT
T.TUNEL.13
EI60
T.TUNEL.4
1/38
K.2
T.TUNEL.3
S1.8
EI60
180
D1
200
140
T.TUNEL.13
A3-T/AT
A3J/AT
T.TUNEL.13
T.TUNEL.7
1
1/37
A3-C*/AT
T.TUNEL.13
EI60
proj. ozdobna taśma LED pod barieroporęczami (obojnicami)
2 780
2 749
istn. wpust do przebud

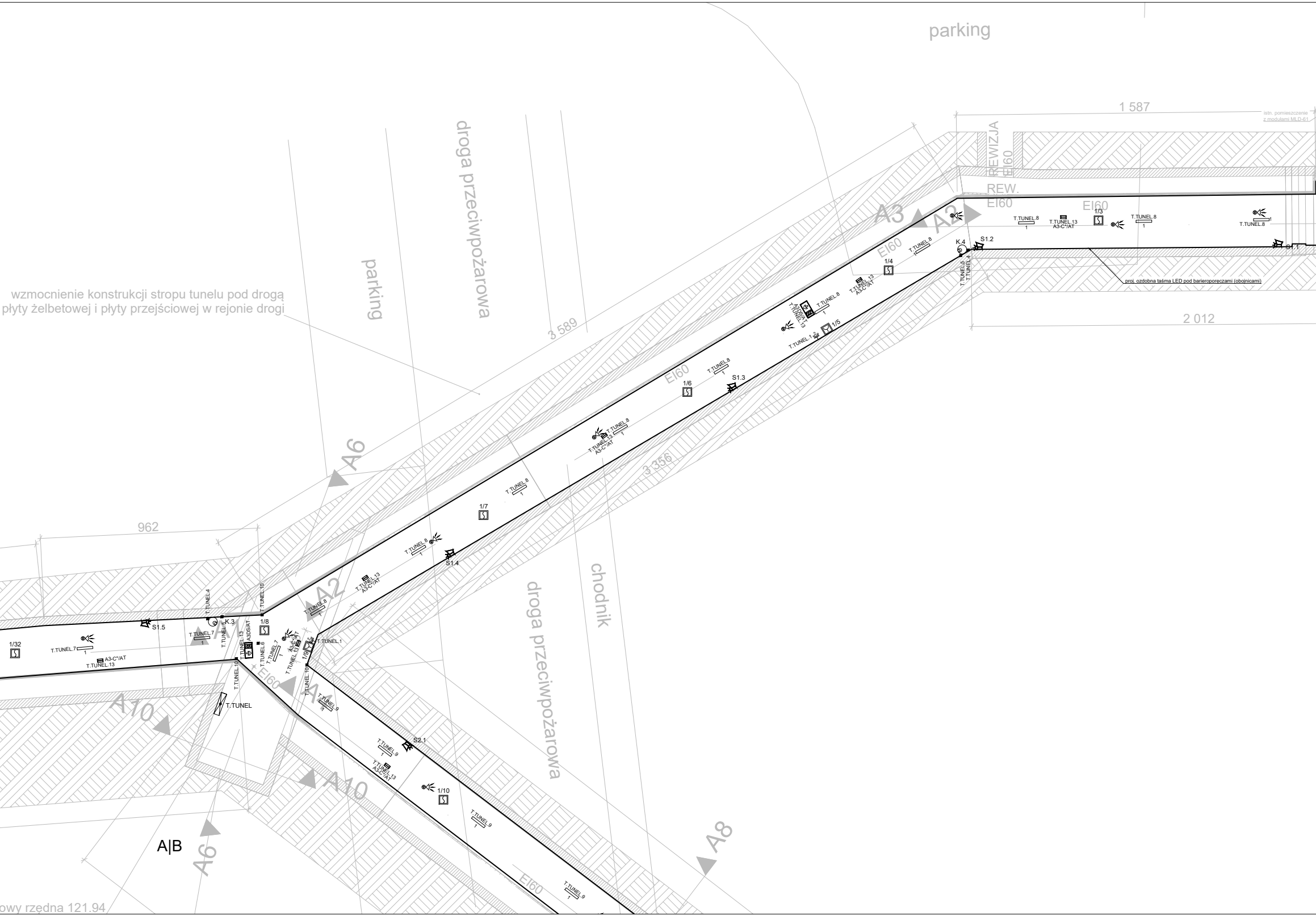
parking
1 587
istn. pomieszczenie
z modułami MLD-61
REWIZJA
EI60
REW.
EI60
EI60
A3
A2
T.TUNEL.8
T.TUNEL.13
A3-C*/AT
1/3
T.TUNEL.8
1
T.TUNEL.8
S1.1
K.4
S1.2
T.TUNEL.5
T.TUNEL.4
EI60
T.TUNEL.8
1/4
T.TUNEL.13
A3-C*/AT
proj. ozdobna taśma LED pod barieroporęczami (obojnicami)
2 012
T.TUNEL.8
T.TUNEL.13
1/5
T.TUNEL.1.2
wzmocnienie konstrukcji stropu tunelu pod drogą
płyty żelbetowej i płyty przejściowej w rejonie drogi
parking
droga przeciwpożarowa
3 589
EI60
T.TUNEL.8
1/6
S1.3
T.TUNEL.8
T.TUNEL.13
A3-C*/AT
3 356
A6
T.TUNEL.8
1/7
T.TUNEL.8
S1.4
T.TUNEL.13
A3-C*/AT
962
A2
T.TUNEL.8
T.TUNEL.4
T.TUNEL.10
S1.5
K.3
1/8
A1
T.TUNEL.7
T.TUNEL.5
T.TUNEL.13
A3DS/AT
T.TUNEL.6
T.TUNEL.7
A3-C*/AT
T.TUNEL.13
1/9
T.TUNEL.1
1/32
T.TUNEL.7
A3-C*/AT
T.TUNEL.13
T.TUNEL.10
T.TUNEL.10
EI60
A4
T.TUNEL.9
A10
T.TUNEL
droga przeciwpożarowa
chodnik
S2.1
T.TUNEL.9
T.TUNEL.13
A3-C*/AT
1/10
A10
T.TUNEL.9
A|B
A6
A8
EI60
T.TUNEL.9
owy rzędna 121.94

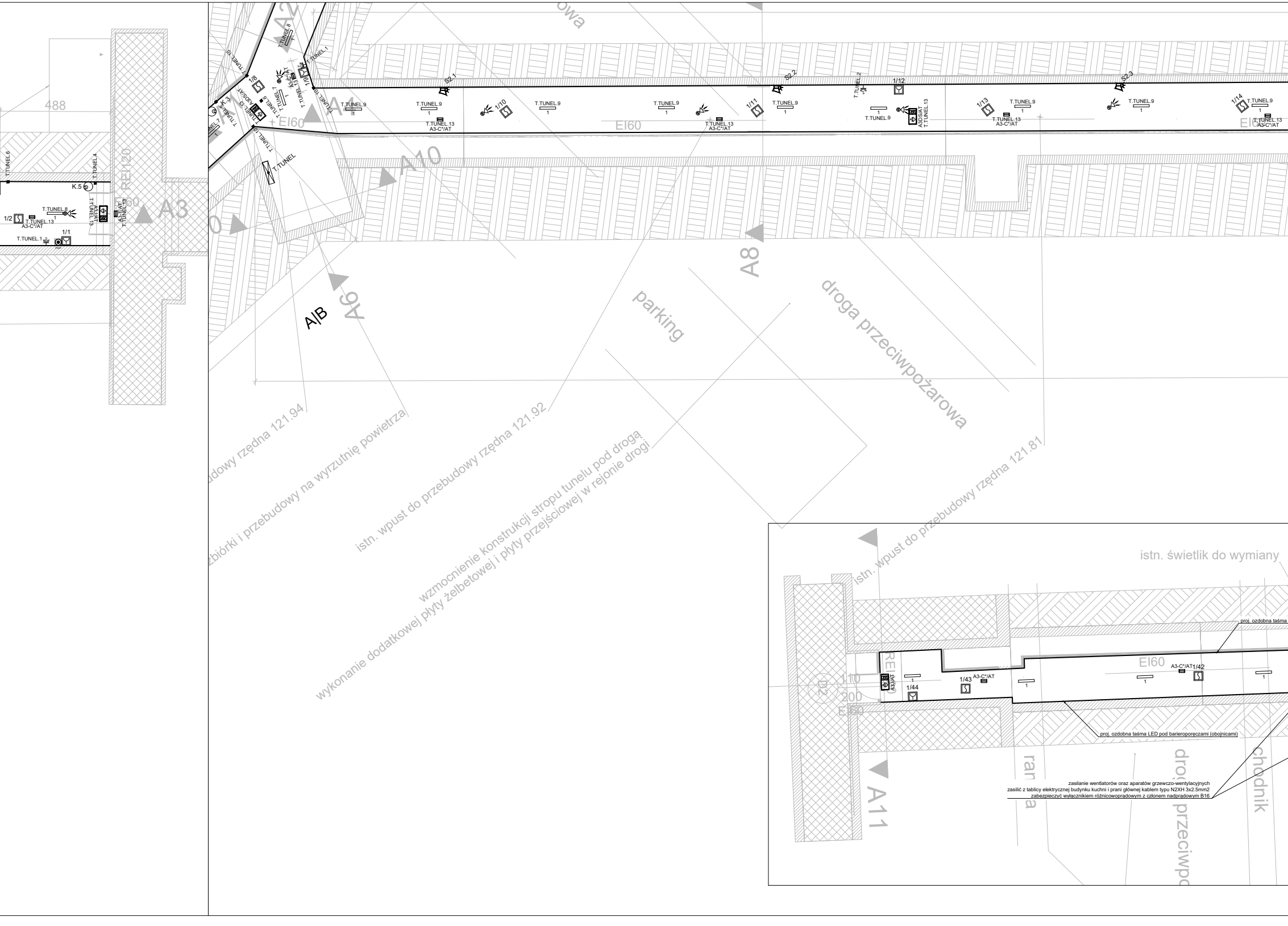
488
T.TUNEL.6
T.TUNEL.4
K.5
REI120
EI60
A3
T.TUNEL.8
1
1/2
T.TUNEL.13
A3-C*/AT
1/1
T.TUNEL.1
A3J/AT
A3-T/AT
A2
T.TUNEL.8
T.TUNEL.1
T.TUNEL.10
1/8
1/9
K.3
T.TUNEL.7
A3D/S/AT
A4
T.TUNEL
A10
A|B
A6
A8
Sz.1
Sz.2
Sz.3
T.TUNEL.9
T.TUNEL.13
A3-C*/AT
1/10
1/11
1/12
1/13
1/14
T.TUNEL.2
A3D/S/AT
EI60
parking
droga przeciwpożarowa
D2
110
200
EI60
A11
1/42
1/43
1/44
A3-C*/AT
A3J/AT
chodnik

udowy rzędna 121.94

zbiórki i przebudowy na wyrzutnię powietrza

istn. wpust do przebudowy rzędna 121.92

wzmocnienie konstrukcji stropu tunelu pod drogą
wykonanie dodatkowej płyty żelbetowej i płyty przejściowej w rejonie drogi

istn. wpust do przebudowy rzędna 121.81

istn. świetlik do wymiany

proj. ozdobna taśma

proj. ozdobna taśma LED pod barieroporęczami (obojnicami)

zasilanie wentlatorów oraz aparatów grzewczo-wentylacyjnych
zasilić z tablicy elektrycznej budynku kuchni i prani głównej kablem typu N2XH 3x2.5mm2
zabezpieczyć wyłącznikiem różnicowoprądowym z członem nadprądowym B16

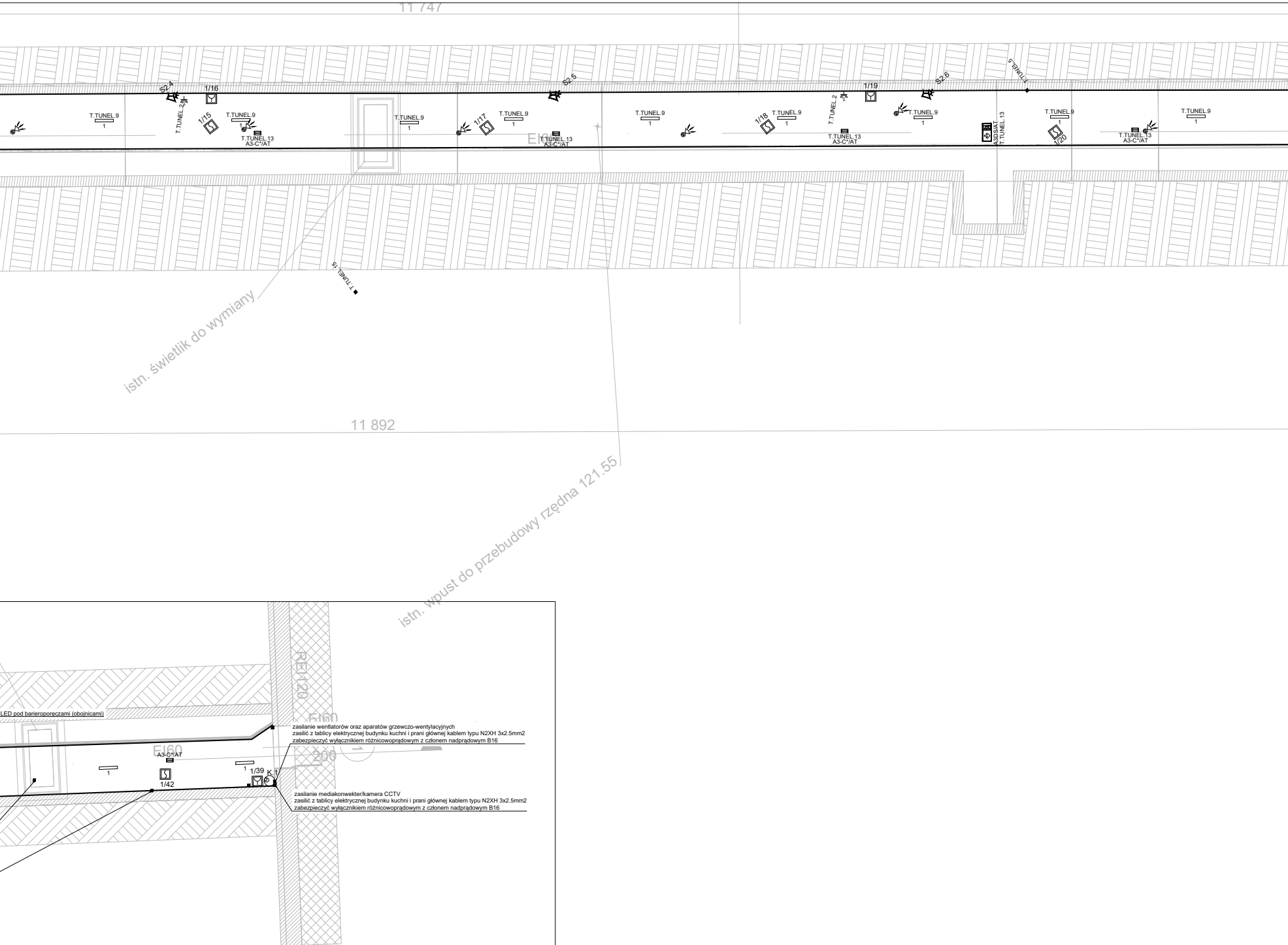
11 747
S2.4
1/16
T.TUNEL.2
1/15
T.TUNEL.9
1
T.TUNEL.13
A3-C*/AT
S2.5
1/17
T.TUNEL.9
1
T.TUNEL.13
A3-C*/AT
T.TUNEL.9
1
1/18
T.TUNEL.9
1
T.TUNEL.2
1/19
S2.6
T.TUNEL.13
A3-C*/AT
T.TUNEL.9
1
T.TUNEL.5
A3D-S/AT
T.TUNEL.13
T.TUNEL.9
1
1/20
T.TUNEL.13
A3-C*/AT
T.TUNEL.9
1
T.TUNEL.15
istn. świetlik do wymiany
11 892
istn. wpust do przebudowy rzędna 121.55
LED pod barieroporęczami (obojnicami)
REI120
EI60
EI60
200
1
A3-C*/AT
1
1
1/42
1/39
K.1

zasilanie wentlatorów oraz aparatów grzewczo-wentylacyjnych
zasilić z tablicy elektrycznej budynku kuchni i prani głównej kablem typu N2XH 3x2.5mm2
zabezpieczyć wyłącznikiem różnicowoprądowym z członem nadprądowym B16

zasilanie mediakonwekter/kamera CCTV
zasilić z tablicy elektrycznej budynku kuchni i prani głównej kablem typu N2XH 3x2.5mm2
zabezpieczyć wyłącznikiem różnicowoprądowym z członem nadprądowym B16

Uwaga:

1. W korytarzu łączącym bryłę kuchni i pralni głównej z bryłą "B" głównego obiektu gniazda i wypusty elektryczne oraz oświetlenie podstawowe jak i awaryjne należy połączyć z najbliższą rozdzielnicą elektryczną bryły kuchni. Rozdzielnice należy rozbudować o wyłączniki różnicowoprądowe z członem nadprądowym 2xB16 oraz 1xB10.

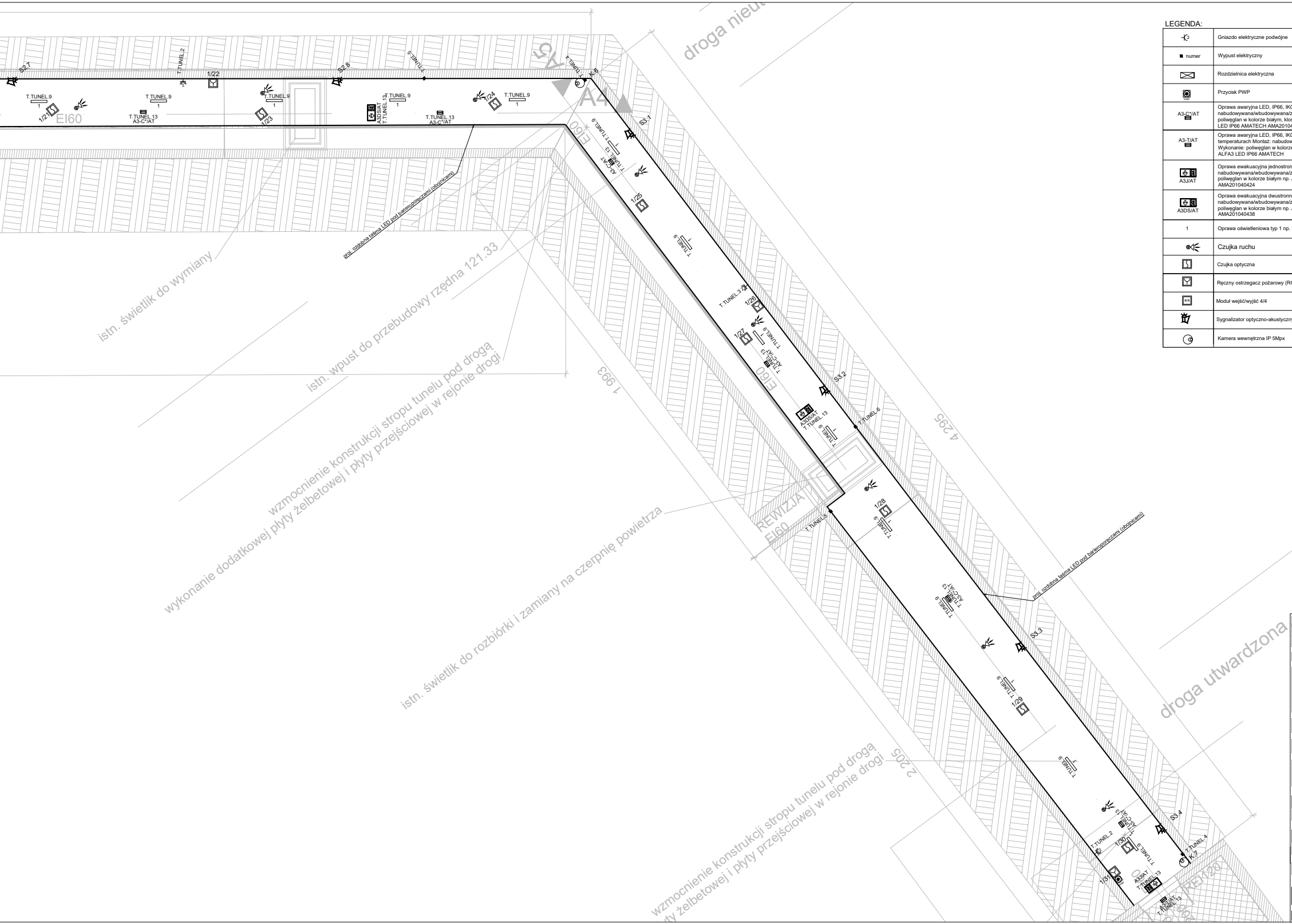
droga nieu
droga utwardzona
istn. świetlik do wymiany
istn. wpust do przebudowy rzędna 121.33
wzmocnienie konstrukcji stropu tunelu pod drogą
wykonanie dodatkowej płyty żelbetowej i płyty przejściowej w rejonie drogi
istn. świetlik do rozbiórki i zamiany na czerpnię powietrza
proj. ozdobna taśma LED pod barieroporęczami (obojnicami)
REWIZJA EI60
EI60
EI120
A4
A5
1 993
4 295
2 205
S2.7
S2.8
S3.1
S3.2
S3.3
S3.4
K.6
K.7
T.TUNEL.2
T.TUNEL.3
T.TUNEL.4
T.TUNEL.5
T.TUNEL.6
T.TUNEL.9
T.TUNEL.13
A3-C*/AT
A3DS/AT
A3J/AT
1/21
1/22
1/23
1/24
1/25
1/26
1/27
1/28
1/29
1/30
1/31

LEGENDA:

2	Gniazdo elektryczne podwójne
■ numer	Wypust elektryczny
⊠	Rozdzielnica elektryczna
◉ PWP	Przycisk PWP
A3-C*/AT	Oprawa awaryjna LED, IP66, IK08, z optyką do korytarzy Montaż: nabudowywana/wbudowywana/zwieszakowa Wykonanie: poliwęglan w kolorze białym, klosz tworzywo sztuczne np. ALFA3 LED IP66 AMATECH AMA201040915
A3-T/AT	Oprawa awaryjna LED, IP66, IK08, Przeznaczona do pracy w niskich temperaturach Montaż: nabudowywana/wbudowywana/zwieszakowa Wykonanie: poliwęglan w kolorze białym, klosz tworzywo sztuczne np. ALFA3 LED IP66 AMATECH
A3J/AT	Oprawa ewakuacyjna jednostronna, IP66, IK08, LED Montaż: nabudowywana/wbudowywana/zwieszkakowa Wykonanie: poliwęglan w kolorze białym np. ALFA3 LED IP66 AMATECH AMA201040424
A3DS/AT	Oprawa ewakuacyjna dwustronna, IP66, LED Montaż: nabudowywana/wbudowywana/zwieszkakowa Wykonanie: poliwęglan w kolorze białym np. ALFA3 DS LED IP66 AMATECH AMA201040438
1	Oprawa oświetleniowa typ 1 np. TRILUX OleveonF 6 B 2000-840
	Czujka ruchu
	Czujka optyczna
	Ręczny ostrzegacz pożarowy (ROP)
4/4	Moduł wejść/wyjść 4/4
	Sygnalizator optyczno-akustyczny
	Kamera wewnętrzna IP 5Mpx

Przedsiębiorstwo Organizacji Inwestycji Allplan Sp. z o.o. ul. Mahoniowa 14,
85-390 Bydgoszcz, tel. 52 348 84 10, fax 52 348 84 11 e-mail: biuro@allplan.com.pl,
www.allplan.com.pl NIP: 967-125-78-54

FAZA / PHASE:
Projekt techniczny

TYTUŁ / SUBJECT:
PRZEBUDOWA PODZIEMNYCH TUNELI KOMUNIKACYJNYCH W SPECJALISTYCZNYM SZPITALU WOJEWÓDZKIM W CIECHANOWIE

ADRES / ADDRESS:
UL. POWSTAŃCÓW WIELKOPOLSKICH 2, 08-400 CIECHANÓW
DZ. NR 4306/28 OBR. ŚRÓDMIEŚCIE

BRANŻA / INDUSTRY:
INSTALACJE ELEKTRYCZNE

INWESTOR / CLIENT:
SPECJALISTYCZNY SZPITAL WOJEWÓDZKI W CIECHANOWIE
SAMODZIELNY PUBLICZNY ZAKŁAD OPIEKI ZDROWOTNEJ

PROJEKTANT / DESIGNER	NR DEC. O NADANIU UPRAWNIEŃ	PODPIS / SIGNATURE
MGR INŻ. DARIUSZ NARUSZEWICZ	WAM/0068/PWOE/11	

SPECJALNOŚĆ / SPECIALTY
Uprawnienia budowlane do projektowania i kierowania robotami budowlanymi bez ograniczeń w specjalności instalacyjnej w zakresie sieci, instalacji i urządzeń elektrycznych i elektroenergetcznych

SPRAWDZIŁ/VERIFIED BY	NR DEC. O NADANIU UPRAWNIEŃ	PODPIS / SIGNATURE
MGR INŻ. TOMASZ NIEDŹWIECKI	PDL/0058/POOE/11	

SPECJALNOŚĆ / SPECIALTY
Uprawnienia budowlane do projektowania bez ograniczeń w specjalności instalacyjnej w zakresie sieci, instalacji i urządzeń elektrycznych i elektroenergetcznych

OPRACOWANIE / DRAFTED BY	PODPIS / SIGNATURE
MGR INŻ. ADAM PUSTELNIK	

TEMAT / SUBJECT	NR RYSUNKU / DRAWING NUMBER	REWIZJA
Rzut tuneli - instalacja elektryczna, oświetleniowa, SSP i CCTV	E-01	

DATA / DATE	SKALA / SCALE
MARZEC 2021	1:100